

ASSEMBLEA GENERALE

SABATO 23 MARZO 2018

Hotel Des Alpes - Madonna di Campiglio



CONDIFESA TRENTO
CODIPSA



Ordine del giorno


1. Relazione del Presidente;
2. Relazione e Bilancio 2018;
3. Programma Attività, relazione e Prospetto Economico Annuale 2019;
4. Iniziative di difesa collettiva delle produzioni e delle strutture e gestione sociale;
5. Presentazione dello studio pricing per Fondo IST Mele e Fondo IST Latte;
6. I costi di adesione ai Fondi
7. Fondi di Mutualità per la stabilizzazione del ricavo aziendale Fondo IST Mele: elezione Comitato di Gestione;
8. Fondi di Mutualità per la stabilizzazione del ricavo aziendale Fondo IST Latte: elezione Comitato di Gestione;
9. Fondo di Mutualità a copertura dei danni economici da fitopatie: elezione Comitato di Gestione;
10. Varie ed eventuali.

1

ASSEMBLEA GENERALE

GIORGIO GAIARDELLI

Presidente Co.Di.Pr.A.



2

ASSEMBLEA GENERALE

ANDREA BERTI

Direttore Co.Di.Pr.A.



CONDIFESA TRENTO
CODIPRA





CONDIFESA TRENTO
CODIPRA
CONSORZIO DIFESA PRODUTTORI AGRICOLI

Accordo regionale con



Hagelschutzkonsoetium
Consorzio Difesa Colture



Partecipazione in

TRENTINO
INVEST

ASNACODI

associazione nazionale condifesa

ASNACODI
servizi

ASNACODI
Fondo

GREEN HUB

CONDIFESA TRENTO
fondo mutualistico
GESTIONE DEL RISCHIO



LA REALTÀ ATTUALE



Principali voci di bilancio (al 31/12/2017)	Euro
Valore della Produzione 2017	574.433,00
Costi della Produzione 2017	450.558,00
Utile d'Esercizio ante imposte 2017	129.106,00
Imposte	22.750,00
Utile d'Esercizio 2017	106.396,00
Totale Patrimonio Netto	974.994,00

Partecipazione TRENTO INVEST

ASSEMBLEA GENERALE

Gestione Fondi Mutualistici





**DOTAZIONE
FINANZIARIA 2019
€ 4.500.000 ***

*dato non definitivo

Fondo Mutualistico Sotto Soglia

	2009	2010	2011	2012	2013	2014	2015	2016	2017	2018	TOT
COSTI											
ASSICURAZIONI				365.946,50	584.296,07	474.391,94	102.500,00	358.750,00	196.466,88	180.707,50	
FONDO											
INDENNIZZI											
ASSICURATIVI				1.500.000,00		349.136,13	750.000,00				
APPORTI SOCI	1.940.937,35	1.906.974,98	2.241.443,85	3.360.626,00	3.728.714,00	3.984.056,43	1.855.077,75	2.675.287,97	2.422.149,81	2.290.612,49	26.405.880,63
COMPENSAZIONI AGRICOLTORI	1.940.937,35	1.154.668,91	2.899.260,18	4.588.588,61	2.030.469,71	4.206.977,14	2.861.270,36	2.019.767,12	765.199,25	1.550.771,46	24.026.076,09
RISERVA ACCANTONATA		752.127,82	93.909,11		1.114.113,08	754.529,70	433.753,29	759.591,77	2.219.967,29	2.795.441,97	2.795.441,97
DANNI LIQUIDABILI	1.940.937,35	1.906.974,98	2.993.571,67	4.588.588,61	4.744.417,93	6.166.493,09	3.257.107,45	3.850.291,26	4.085.274,70	5.720.872,28	

Gli agricoltori dal 2009, anno di costituzione del Fondo Sotto Soglia, hanno pagato contributi associativi per 26.405.880,63 euro e hanno incassato compensazioni per 24.026.076,09 euro. Il Fondo è riuscito ad accantonare euro 2.795.441,97 di Riserva.



DOTAZIONE
FINANZIARIA 2019
€ 200.000 *

*dato non definitivo

Fondo Mutualistico C.A.I.R.

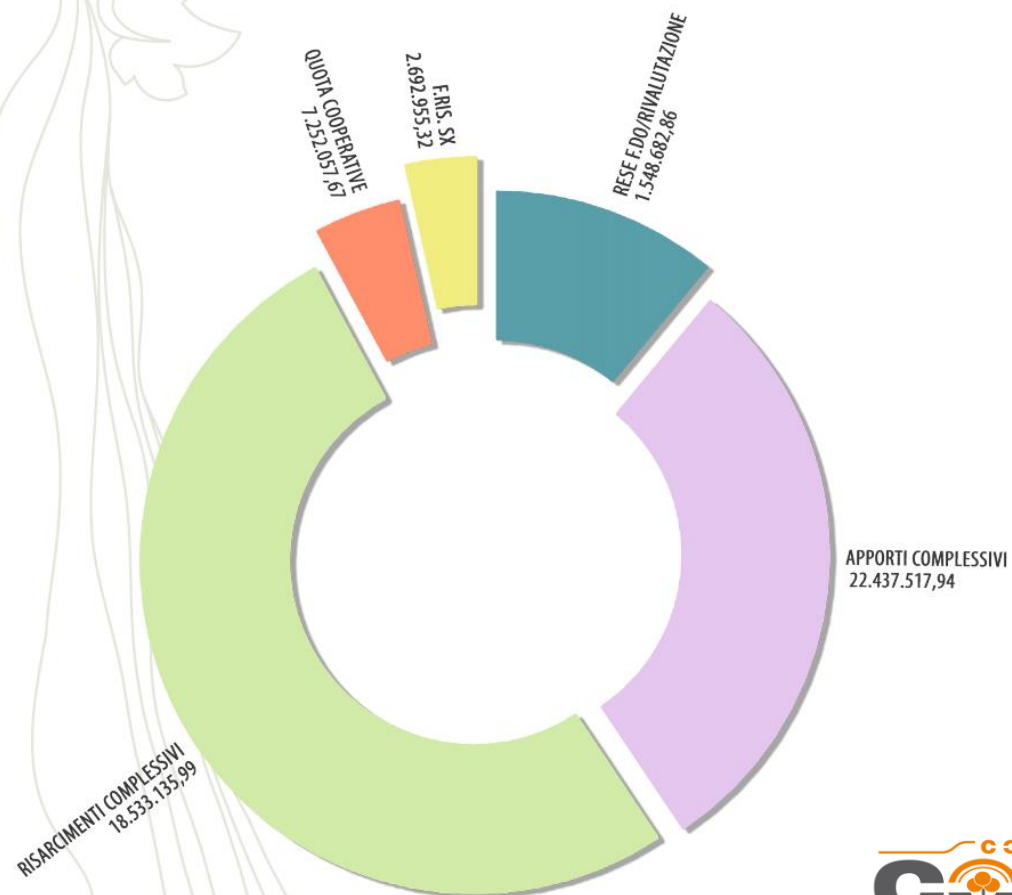
	2014	2015	2016	2017	2018
Apporti Fondo Mutualistico (euro)	180.225,03	143.664,28	122.360,30	50.907,27	228.399,18
Danni Complessivi (euro)	282.549,80	230.355,06	170.645,64	261.875,01	552.915,90
Costi Amministrativi (euro)	2.570,00	4.299,46	3.670,81	1.527,22	3.000
Compensazioni Liquidabili (%)	62,87	60,50	69,50	18,86	40,76



DOTAZIONE FINANZIARIA 2019
€ 5.500.000, *

*dato non definitivo

Fondo Mutualistico COOP





Fondo Mutualistico C.S.

	Premio	Quota associativa	Risarcimenti	Fondo	Disponibilità per limite indennizzo
2013	1.024.750,48	261.436,49	48.232,4	-	801.560,61
2014	1.041.108,19	273.201,57	1.555.134,80	-	414.498,42
2015	1.324.226,06	697.399,97	119.875,42	88.972,14	1.392.761,68
2016	1.229.102,15	616.300,96	416.060,62	58.908,94	1.998.956,50
2017	1.236.859,59	620.229,26	1.882.055,79	59.418,62	1.504.596,00
2018	1.301.115,76	668.722,66	13.076,73	71.997,66	2.591.713,52
TOTALE	7.157.162,23	3.137.290,91	4.034.435,83	279.297,36	8.704.086,73

DOTAZIONE FINANZIARIA 2018

compreso polizza
€ 4.000.000,00 *

*dato non definitivo



Fondo Mutualistico FIT.

	2015	2016	2017	2018
VALORE ASSICURATO	80.334.809,46	287.390.632,65	288.561.263,02	292.373,48
APPORTI SOCI	140.167,40	394.820,32	396.321,59	232.162,35
N. AZIENDE SX	512	235	221*	182*
N. AZ LIQUIDATE	263	195	190*	-
COMPENSAZIONI	415.256,12	566.679,64	500.000,00*	200.000,00*

*dato non definitivo

**DOTAZIONE FINANZIARIA
2018 compreso polizza
€ 600.000,00 ***

*dato non definitivo



Pagamenti

Liquidazione contributi 2015

- 2 ML OCM Vino 15/10/2015
- 16 ML 1305/2013
- 6,9 ML da liquidare

Liquidazione contributi 2016

- 0,5 ML OCM Vino 15/10/2016
- 6,3 ML 1305/2013
- 17 ML da liquidare

Liquidazione contributi 2017

- 1,9 ML OCM Vino 15/10/2017
- 19 ML 1305/2013
- 4,1 ML da liquidare

Liquidazione contributi 2018

- 1,3 ML OCM Vino 18/01/2018
- 20 ML 1305/2013
- 14,4 ML da liquidare

GLI ASSOCIATI



n. 11.672 soci aderenti
a soluzioni di Gestione
del Rischio

503.286.796 di euro
Valore delle produzioni
coperte

Oltre 26 ml di euro
Risarcimenti liquidati
nel 2018 agli associati

Dal 2009 agli agricoltori
assicurati sono stati
liquidati oltre 450 ml di
euro di indennizzi

Se si è rivolto a Co.Di.Pr.A., come valuta il
livello del servizio fornito?

Competenza

😊😊.....	43%
😊.....	32%
☹.....	14%
☹.....	4%
☹☹.....	7%

Cortesia

😊😊.....	53%
😊.....	31%
☹.....	7%
☹.....	3%
☹☹.....	6%

Conosce i servizi offerti da Co.Di.Pr.A.?

😊😊.....	22%
😊.....	39%
☹.....	28%
☹.....	8%
☹☹.....	3%

Auspica soluzioni per la copertura del rischio aziendale?

😊😊.....	34%
😊.....	39%
☹.....	13%
☹.....	6%
☹☹.....	8%

Osservazioni e suggerimenti:

- apprezziamo lo spirito di innovazione verso le nuove forme di gestione del rischio;
- dipendenti sempre disponibili;
- maggiore semplicità, meno burocrazia, soglia di accesso più bassa;
- l'informazione deve essere chiara, con esempi comprensibili tutti ne beneficeranno, Soci e Co.Di.Pr.A.



VOLUMI 2018 € 337.673.628,08

di cui € 324.355.628,22 Garanzia comprensiva del rischio Gelo

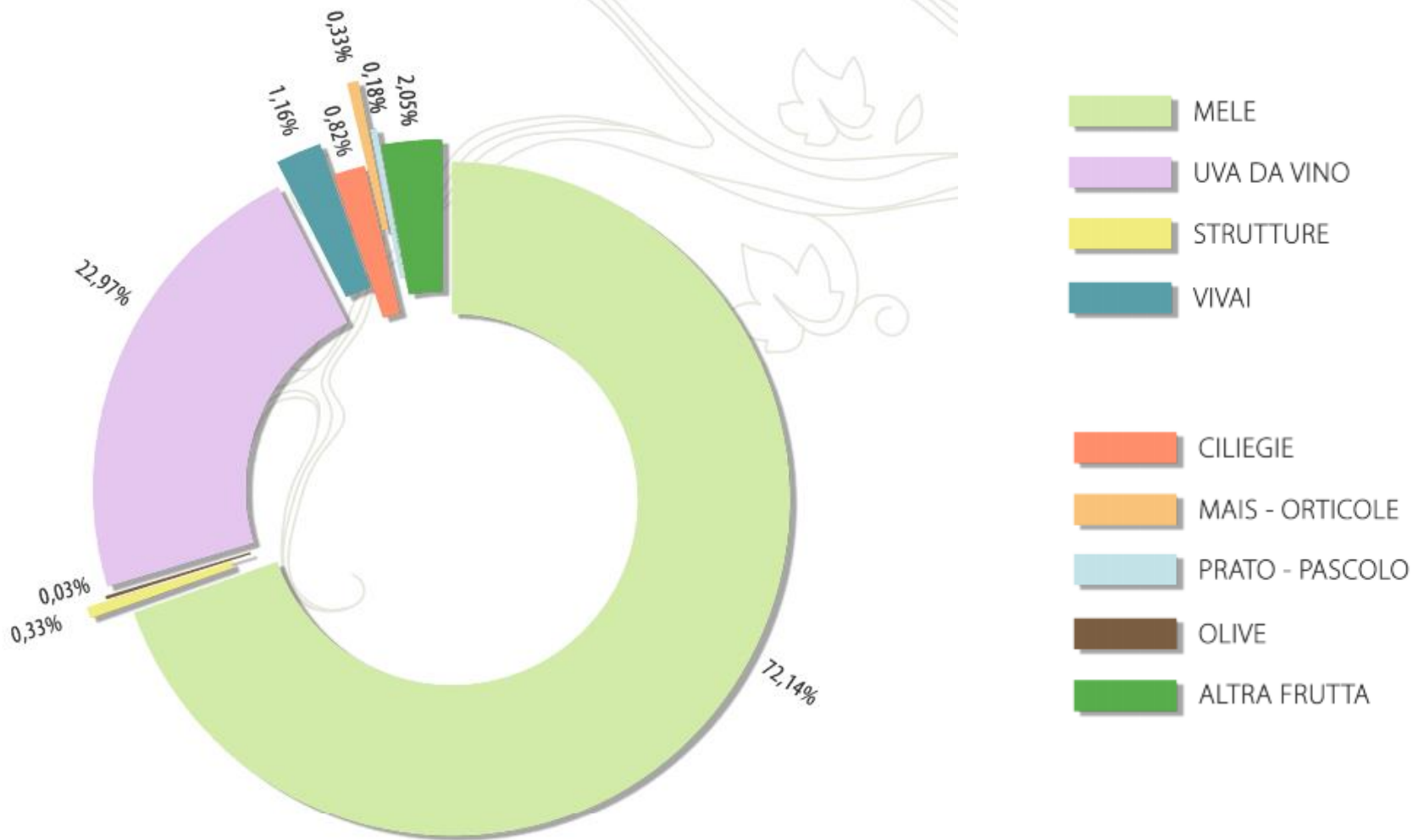
Prodotto	Valore Assicurato
Actinidia	€ 4.315.797,98
Albicocche	€ 247.381,00
Bietola	€ 2.880,00
Cavolfiore	€ 0,00
Cavolo cappuccio	€ 11.520,00
Ciliegie convenz.	€ 2.847.880,00
di cui Ciliegie sotto telo	€ 2.143.234,00
Ciliegie fuori prov.	€ 39.195,20
Fagiolini	€ 3.696,00
Fragole	€ 0,00
Frismento tenero f.p.	€ 139.767,36
Frutteti media densità	€ 0,00
Insalata	€ 5.100,00
Lamponi convenz.	€ 2.440,00
Mais Storo	€ 468.192,00
Mais granella f.p.	€ 264.079,40
Mais insillaggio f.p.	€ 150.135,88
Mele	€ 248.611.723,68
di cui coperte da antibrina	€ 10.135.686,40
di cui sotto rete	€ 27.439.616,83
di cui sotto rete e antibrina	€ 3.468.388,00
Mirtillo convenz.	€ 27.001,00
More convenz.	€ 31.280,00
Nesti di vite	€ 14.400,00

Nettarine e nettarine precoci f.p. Gr/Vf	€ 83.900,00
Olive olio	€ 38.759,00
Olive olio f.p.	€ 40.650,00
Pere	€ 341.115,00
Pomodoro concentrato	€ 24.137,00
Prato polifita	€ 708.365,69
Prato pascolo	€ 29.892,94
Radicchio	€ 17.325,00
Reti Antigrandine	€ 83.812,80
Reti Antipioggia	€ 39.991,98
Ribes convenz.	€ 39.690,00
Pesche e Pesche precoci	€ 0,00
Susine e Susine precoci	€ 37.509,50
Talee vite madre	€ 0,00
Uva	€ 75.242.489,67
Uva da tavola	€ 5.170,00
Vite madre	€ 36.000,00
Vivai barbatelle vite	€ 2.439.300,00
Vivai piante frutto	€ 1.053.420,00
Impianti vigneti	€ 54.000,00
Impianti frutteti	€ 171.010,00
Zucchine	€ 4.620,00
TOTALE	€ 337.673.628,08



VALORE ASSICURATO

Percentuale di valore assicurato per tipologia di prodotto (2018)





In arrivo per la polizza Prato-Pascolo

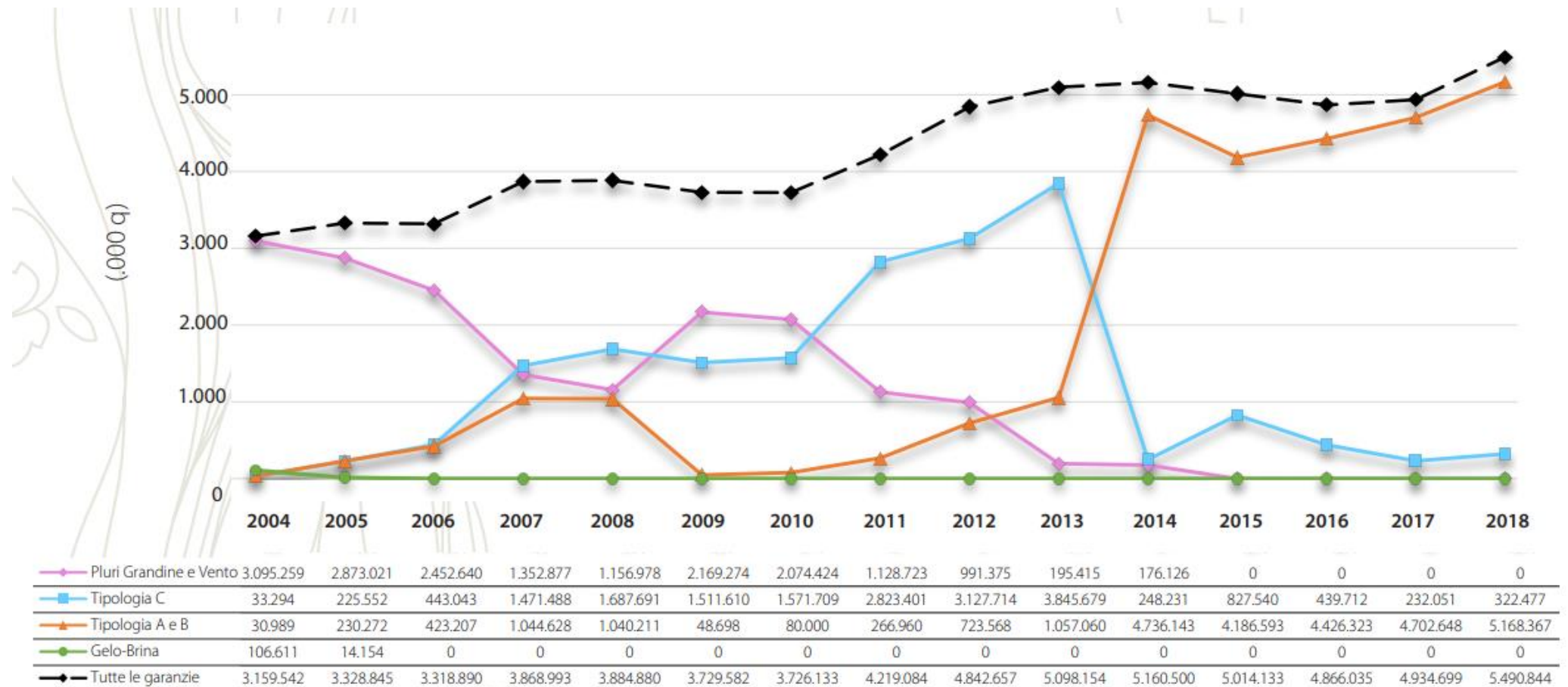
- **Indice multirischio** che stima le **perdite in produttività**, impiegando **misure satellitari e dati meteorologici** per quantificare la produzione di foraggio.





L'ATTIVITÀ DI Co.Di.Pr.A.

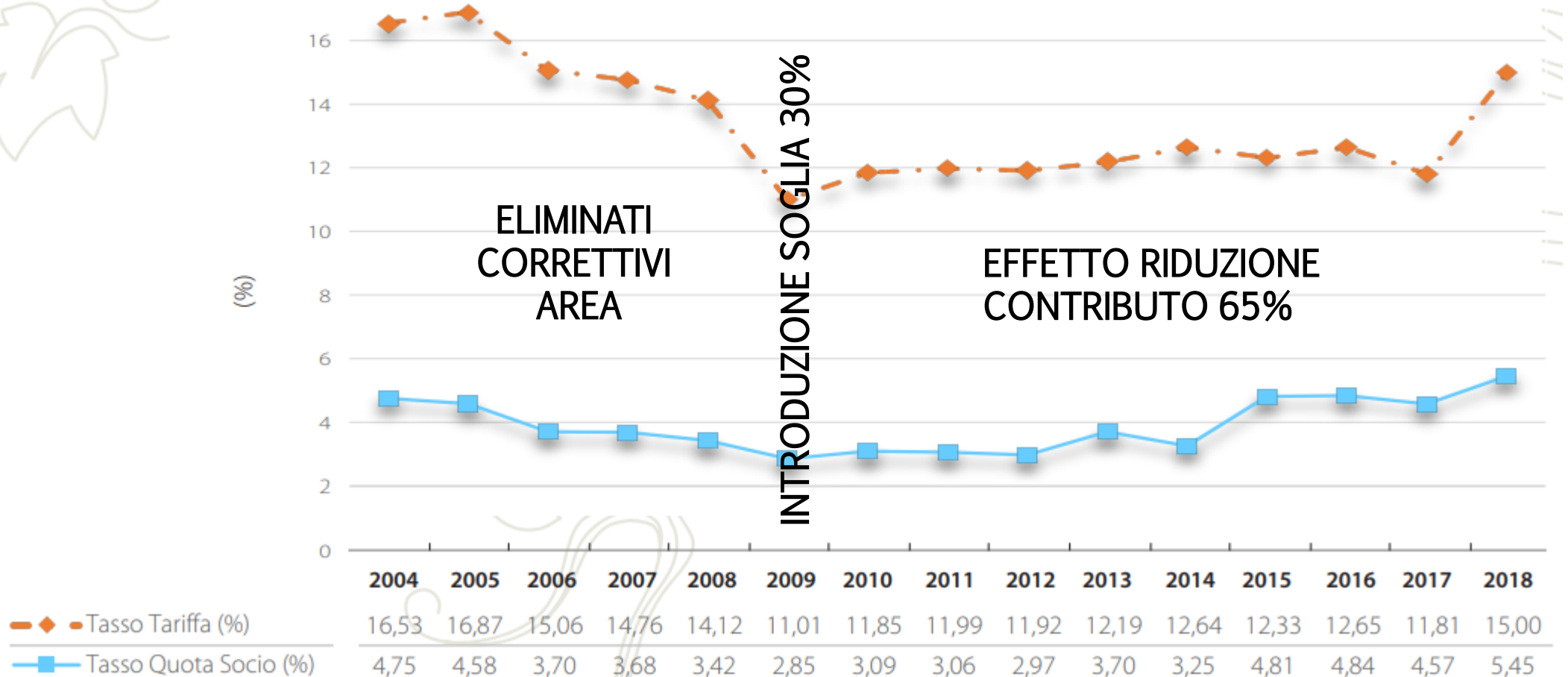
Quantitativi assicurati (esclusi vivai) in migliaia di quintali (2003-2017)





L'ATTIVITÀ DI Co.Di.Pr.A.

Tassi di Tariffa e Quota Socio (%) (2004-2018)

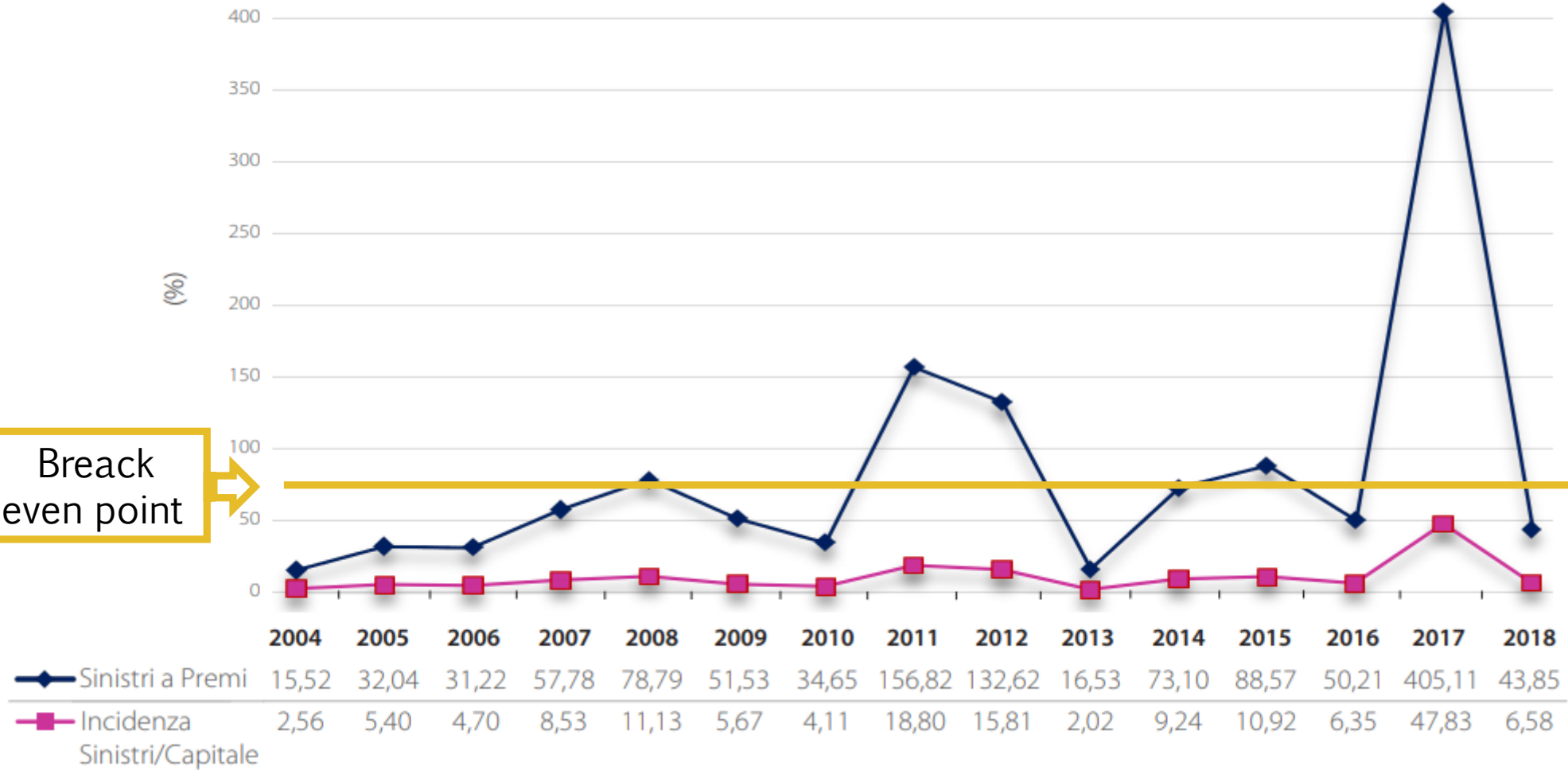




L'ATTIVITÀ DI Co.Di.Pr.A.

Incidenza media e Rapporto sinistri a premi (2004-2018)

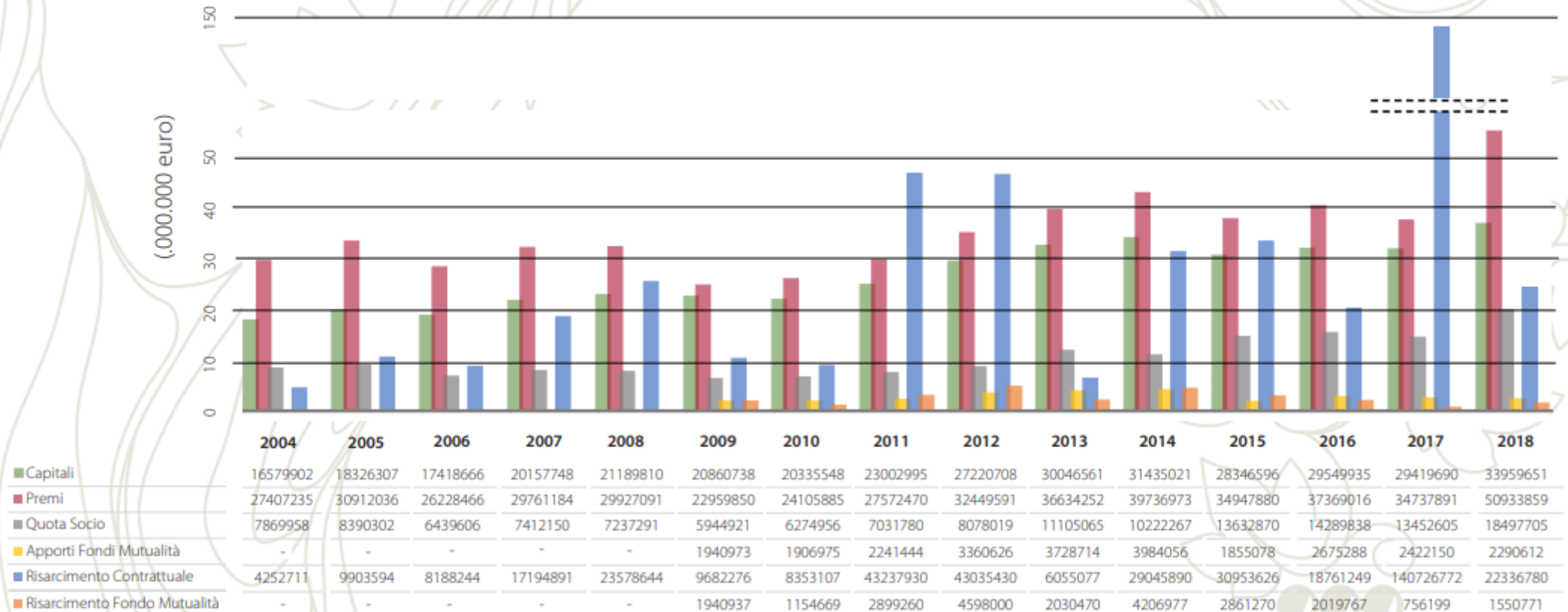
Break
even point





L'ATTIVITÀ DI Co.Di.Pr.A.

Raffronto principali parametri assicurativi (2004-2018)



BILANCIO SOCIALE 2018





Stato Patrimoniale – attivo



Anticipazioni
Co.Di.Pr.A.
polizze vegetali
U.E.





Stato Patrimoniale – attivo

2017

2018

	2017	2018
IMMOBILI	2.167.942,33	2.167.942,33
IMMOBILIZZAZIONI MATERIALI <small>Arredi, software, pc...</small>	356.763,23	366.922,23
IMMOBILIZZAZIONI FINANZIARIE	62.277,49	62.277,49
IMMOBILIZ. FINANZ. FONDO MUT. SOCI CONFERENTI DI COOPERATIVE	9.192.463,96	3.457.934,32
FONDO MUTUALISTICO FITOPATIE	1.525.530,92	1.246.023,34
FONDO MUTUALISTICO CANTINE	1.882.055,79	300.487,24





Stato Patrimoniale – passivo





Stato Patrimoniale – passivo



2017

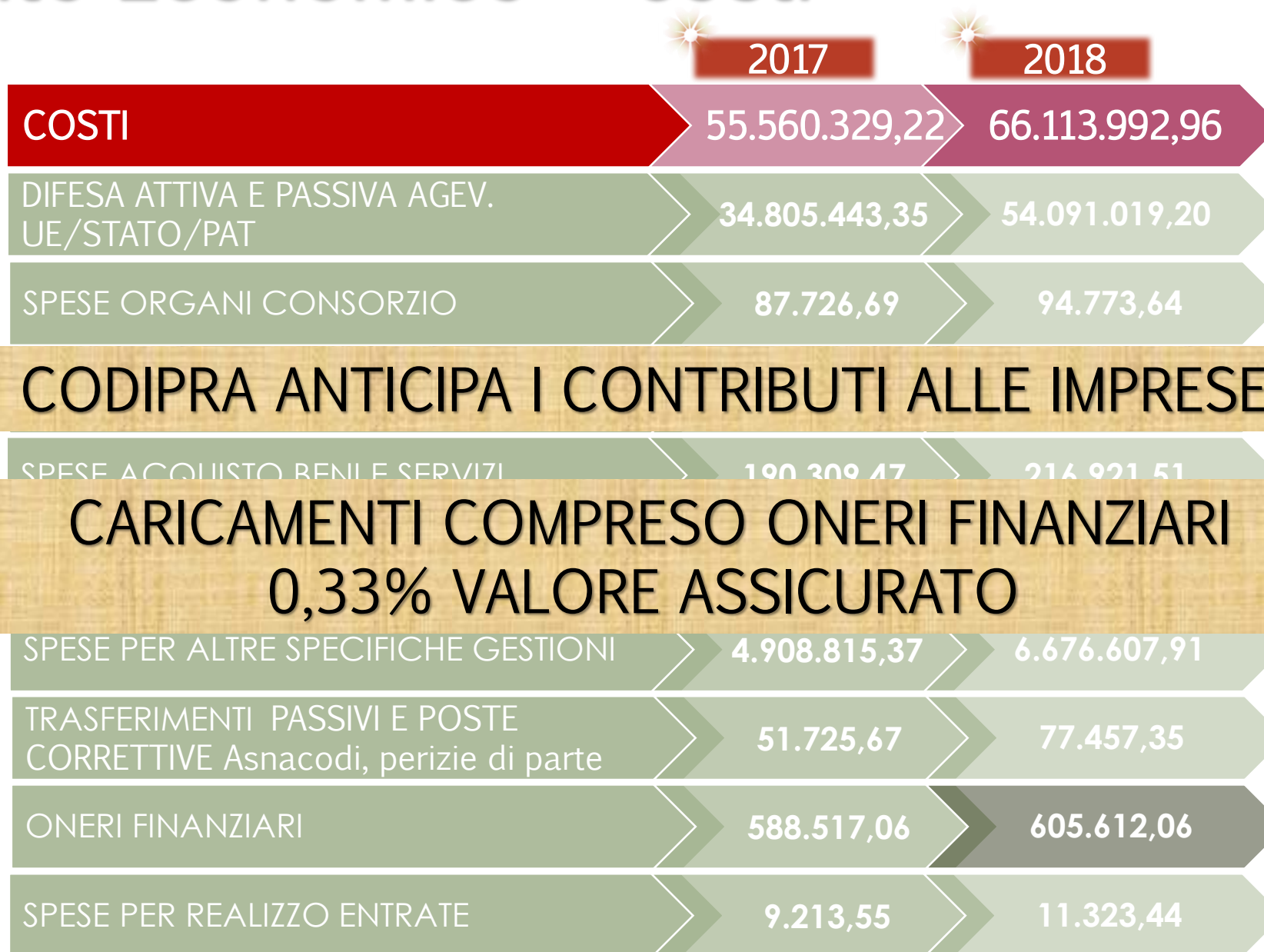
2018

	2017	2018	
FONDO MUTUALISTICO SOTTO SOGLIA	3.010.627,69	4.411.580,61	2.795.441,97
FONDO MUTUALISTICO SOCI CONF. COOP.	11.461.082,16	3.207.134,14	2.692.955,32
FONDO MUTUALISTICO COMUNI ALTO INDICE DI RISCHIO	49.380,05	225.399,18	-
FONDO MUTUALISTICO FITOPATIE	1.287.947,90	1.052.903,67	273.87,78
FONDO MUTUALISTICO IST	68.183,06	63.033,06	63.033,06
FONDO MUTUALISTICO SOCI CONF. CANTINE	2.089.355,49	295.680,66	277.797,35



**DOTAZIONE FINANZIARIA COMPLESSIVA
 PARI AD € 6.102.315,48**

Conto Economico = costi



INTERESSI PASSIVI
rappresentano quasi il 50% dei costi di funzionamento Consorili



Conto Economico – costi



2017

2018

	2017	2018
AMMORTAMENTI (3%immobile, 15% arredi, 12% mobili, 20% macchine uff)	115.107,58	115.339,38
FONDO MUTUALISTICO SOTTO SOGLIA	2.422.149,81	2.290.612,49
FONDO MUTUALISTICO SOCI CONF. COOP.	9.041.590,62	780.390,50
FONDO MUTUALISTICO COMUNII ALTO INDICE DI RISCHIO	50.907,27	228.399,18
FONDO MUTUALISTICO FITOPATIE	896.321,59	432.162,35
FONDO MUTUALISTICO IST	1.400,00	5.5150,00
FONDO MUTUALISTICO SOCI CONF. CANTINE	1.944.374,41	89.880,96



Conto Economico = ricavi

2017

2018

RICAVI

55.560.329,22

67.012.314,06

CONTRIBUTI SOCI ATTIVITÀ AGEVOLATA
STATO

35.199.854,84

53.832.020,78

CONTRIBUTI SOCI ATTIVITÀ NON
AGEVOLATA

713.938,66

2.033.931,29

TRASFERIMENTI DA STATO EX L.364/70

33.871,74

-

CONTRIBUTI SOCI SPECIFICHE GESTIONI

2.214.107,99

2.2886.093,83

TRASFERIMENTI DA PAT SPECIFICHE
GESTIONI

2.997.867,82

4.133.429,00

POSTE CORRETTIVE DI SPESE CORRENTI
penali ritardati pag. e rimborso Agri

43.404,52

41.245,26

REDDITI E PROVENTI PATRIMONIALI

539,95

-





Conto Economico – ricavi

	2017	2018
FONDO MUTUALISTICO SOTTO SOGLIA	2.422.149,81	2.290.612,49
FONDO MUTUALISTICO SOCI CONF. COOP.	9.041.590,62	780.390,50
FONDO MUTUALISTICO COMUNII ALTO INDICE DI RISCHIO	50.907,27	228.399,18
FONDO MUTUALISTICO FITOPATIE	896.321,59	432.162,35
FONDO MUTUALISTICO IST	1.400,00	5.150,00
FONDO MUTUALISTICO SOCI CONF. CANTINE	1.944.374,41	89.880,96



3

PROSPETTO
ATTIVITÀ
ECONOMICHE
2019





Prospetto attività economiche 2019



PREMI ASSICURATIVI SETTORE AGEVOLATO

POLIZZE UVA SENZA SOGLIA 0,00 x 5,50% 0,00	SERRE/IMPIANTI ANTIGRANDINE 11.000.000 x 0,60% 66.000,00	POLIZZE UVA DA VINO 80.000.000 x 8,70% 6.960.000,00	POLIZZE CILIEGIE, P.FRUTTI, ALTRI PROD. 3.000.000 x 23,00% 690.000,00
POLIZZE FRUTTA 230.000.000 x 16,50% 37.950.000,00	POLIZZE PRODOTTI VEGETALI 6.000.000 x 8,00% 480.000,00	POLIZZE STRUTTURE 2.000.000 x 1,50% 30.000,00	POLIZZA INVERNALE VIVAI 80.000.000 x 3,00% 2.400.000,00





Prospetto attività economiche 2019



PREMI ASSICURATIVI SARIEL				EURO
SERRE	18.000.000,00	x	0,25%	50.000,00
MULTIRISCHIO D'AREA PER SOCI CONF. COOP	35.000.000,00	x	9,00%	3.200.000,00
MULTIRISCHIO D'AREA PER SOCI CONF. CANTINE	15.000.000,00	x	9,00%	1.350.000,00
ALTRE INIZIATIVE DIFESA PASSIVA ART.54 L.P.4/03				500.000,00
PREMI BESTIAME				1.470.000,00
TOTALE				6.570.000,00





Prospetto attività economiche 2019



CONTRIBUTI P.A.T.	EURO
BESTIAME (65% della spesa-50% trote)	945.000,00
SETTORE AVVERSITÀ ATMOSFERICHE	971.520,00
SERRE (65% della spesa)	32.500,00
MULTIRISCHIO D'AREA SOCI CONF COOP E CANTINE (65% della spesa)	2.957.500,00
Altre iniziative difesa Polizze Art. 54 L.P. 17/03	325.000,00
TOTALE	5.231.520,00





Prospetto attività economiche 2019

CONTRIBUTO SOCI SPESE DI GESTIONE				EURO
PREMI	24.250.000,00	x	2,25%	545.625,00
PREMI	24.250.000,00	x	0,00%	0,00
VALORE ASSICURATO	220.000.000,00	x	0,25%	550.000,00
VALORE ASSICURATO	180.000.000,00	x	0,03%	54.000,00
QUOTE FISSE	5.200 soci a Euro 30,00 cad.			155.000,00
SETTORE SARIEL				300.000,00
SETTORE BESTIAME				50.000,00
TOTALE				1.654.625,00



CONTRIBUTO SOCI PER AUTOFINANZIAMENTO				EURO
PREMI ASSICURATIVI	48.510.000,00	x	0,50%	242.550,00
VALORE ASSICURATO	412.000.000,00	x	0,00%	0,00
TOTALE				242.550,00

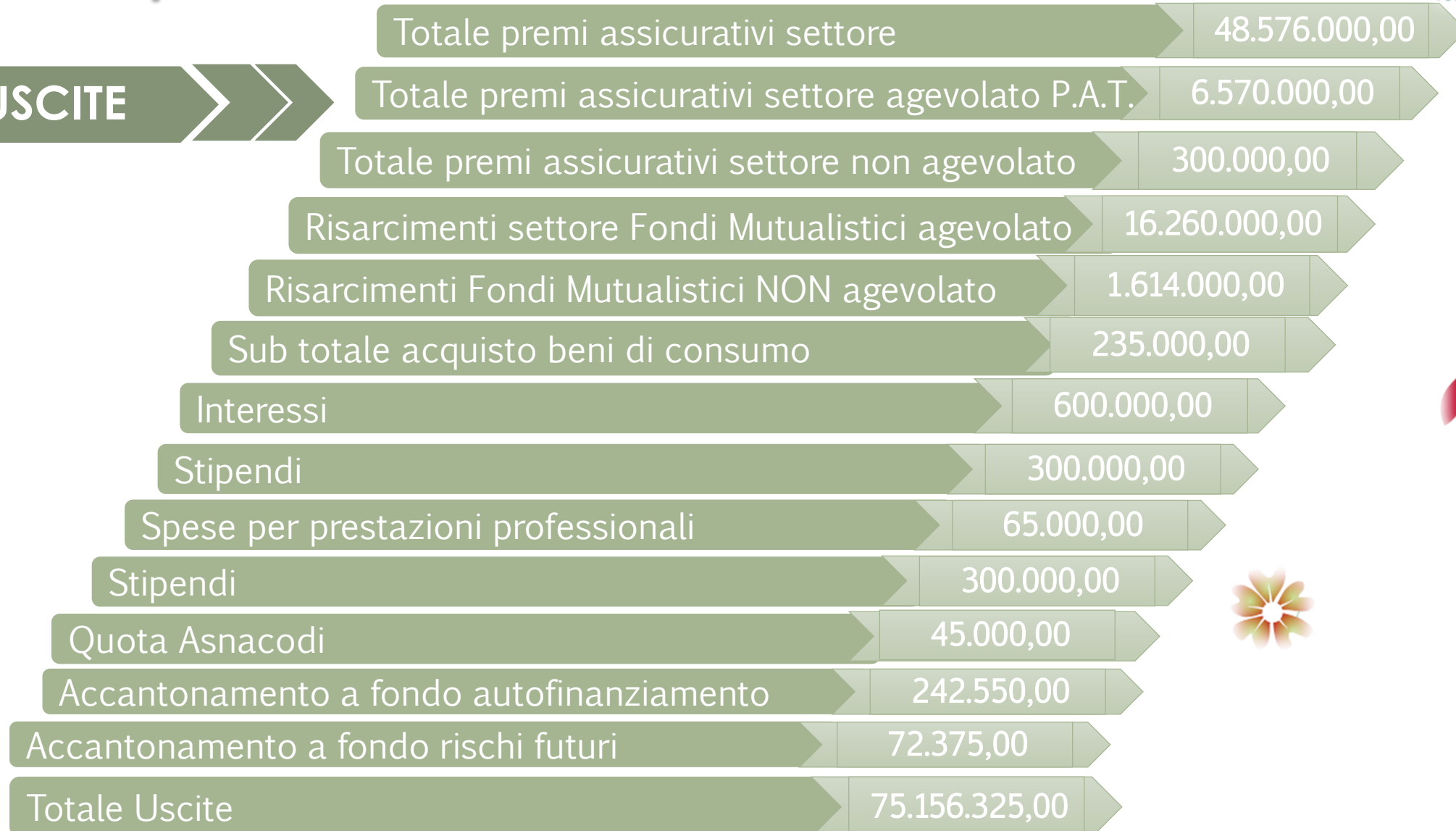




Prospetto attività economiche 2019



USCITE





Prospetto attività economiche 2019

ENTRATE





PEI - Obiettivi

- ✓ Estensione fitopatie nelle garanzie

Casi studio:



Cimice Asiatica



Drosophila
Suzukii



Peronospora
della vite (da
aziende sentinella a
copertura index)

PARTNER:

- Co.Di.Pr.A.
- Agriduemila srl
- F.E.M.
- UniPD
- Coldiretti Trento
- ATS
- Asnacodi
- ITAS
- A & A

- ✓ Strutturazione Fondo IST (Comitato Scientifico)
- ✓ **Soluzione tecnologica informatica**
(Banche dati – flusso logico)



PEI MAPPE CLIMATICHE Obiettivi

Creazione di una soluzione tecnologica informatica dinamica per la mappatura e spazializzazione del rischio gelo per singola area territoriale

Individuazione di tecniche di difesa attiva, priorità, sostenibilità...

Implementazione della piattaforma ad altri fattori di rischio climatico (siccatà, umidità, eccessi di calore, escursioni termiche, ecc.)

PARTNER:

- Co.Di.Pr.A.
- F.E.M.
- F.B.K.
- APOT
- Co.Mi.Fo.
- CIF



Gestione sostenibile della zootecnia alpina

Rafforzare il settore della conoscenza tecnico-economica in zootecnia

Creazione Fondo IST nel settore zootecnico

Indicatori efficienza, misurazione impatti economici, confronto diverse realtà

PARTNER:

- F.E.M.
- Co.Di.Pr.A.
- Federazione Provinciale Allevatori
- Associazione Allevatori Lombardia
- Beratungsring
- Bauernbund

CONTRIBUTI
ASSOCIATIVI

E

CONTRIBUTI
ASSOCIATIVI
FONDI
MUTUALISTICI



4

INIZIATIVE DI
DIFESA
COLLETTIVA
DELLE
PRODUZIONI E
DELLE
STRUTTURE
E GESTIONE
SOCIALE



5

ASSEMBLEA GENERALE

SAMULE TRESTINI

Università di Padova



PRESENTAZIONE
DELLO STUDIO
DI PRICING



6

COSTI
DI ADESIONE
AI FONDI
MUTUALISTICI





Fondo IST Latte

Costo di adesione Fondo IST Latte

Ipotesi 1: Costo 35 euro/UBA

Azienda con 30 UBA

1.050 euro → apporto allevatore

2.450 euro → contributo europeo

3.500 euro totali per il Fondo

Periodo 2011-2016, aziende che hanno subito una perdita di reddito superiore al 20%: **28,3% in media**

NB: 10 euro quota, compresi nei 30 euro



Fondo IST Latte

Ipotesi 2: Costo 0,005 euro/Litro latte prodotto

Azienda con 30 UBA e 6.800 litri/anno/UBA

$6.800 \times 30 \times 0,005 = 1.020$ euro → apporto

allevatore

2.380 euro → contributo europeo

3.400 euro totali per il Fondo

Periodo 2011-2016, aziende che hanno subito una perdita di reddito superiore al 20%: **28,3% in media**

NB: 10 euro quota, compresi nei 30 euro



Fondo IST Mele

Costo: 150 euro/ha superficie coltivata, 0,5% valore assicurato, 4% premio

Esempio pratico:

Azienda con 1 ettaro

- 425 euro → agricoltore
 - 150 euro → quota fissa
 - 150 euro → 4% premio
 - 125 euro → 0,5% valore assicurato
- 990 euro → contributo europeo

1.415 euro totali per il Fondo



Fondo IST Mele

Intervento Co.Di.Pr.A.:

dei 425 euro a carico dell'agricoltore si riducono a **255 euro**

Nel corso del periodo 2011-2016 **l'84,5% delle aziende del campione trentino** e l'80,5% delle aziende altoatesine sarebbe stato indennizzato almeno una volta. Tra le indennizzate, il 63,3% in Trentino e il 57,6% in Alto Adige potrebbero godere di più di un indennizzo

NB: 10 euro quota, compresi nei 30 euro



Fondo Fitopatie

Costo: 0,08 del valore assicurato

Esempio pratico:

Azienda con 1 ettaro

- 20 euro → agricoltore
- 50 euro → contributo europeo

70 euro totali per il Fondo

7

ELEZIONE
COMITATO
FONDO IST
MELE



**MEMBRI DEL
COMITATO**

Albano Agabiti

Alessandro Dalpiaz

Andrea Berti

Ernesto Seppi

Giorgio Gaiardelli

Gregorio Rigotti

Mauro Fiamozzi

Michele Odorizzi

**COMITATO
«IST MELE»**



8

ELEZIONE
COMITATO
FONDO IST
LATTE



**MEMBRI DEL
COMITATO**

Andrea Berti
Andrea Merz
Francesco Zendri
Giacomo Broch
Giorgio Gaiardelli
Gregorio Rigotti
Mauro Fezzi
Sergio Paoli

**COMITATO
«IST LATTTE»**



9

ELEZIONE
COMITATO
FONDO
FITOPATIE
(VEGETALI)



**MEMBRI DEL
COMITATO**

Andrea Berti

Franco Prati

Giorgio Gaiardelli

Giovanni Menapace

Gregorio Rigotti

Lorenzo Libera

Loris Marchel

Mauro Fiamozzi

**COMITATO
«FITOPATIE»**



10

VARIE
ED EVENTUALI





Servizio e-mail:

anomaliecontributiagea@codipratn.it

ASSEMBLEA GENERALE 2019

Hotel Des Alpes – Madonna di Campiglio



Trento, 23 giugno 2019

